え!?

まだ消火器おいてないの？

消火器をご家庭に設置しましょう

適応火災規模　火災の初期に使用するものであり、一般的に天井に火が届く大きさまでとされています。

使用可能時間　１０秒から１５秒程度

【住宅用消火器の適応火災表示例】

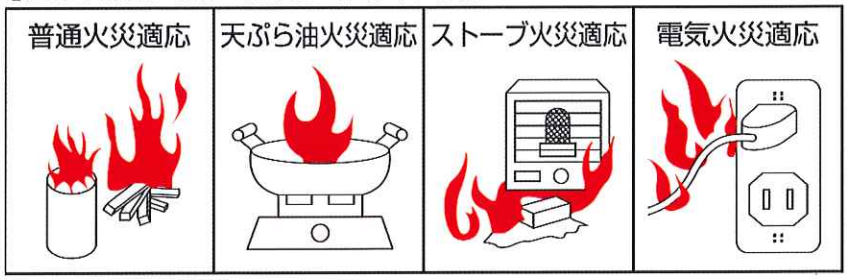

- 使用期間または使用期限が表示されています。
- 住宅用消火器は、薬剤の詰め替えができない構造になっています。
- 住宅用消火器には、ホース付きのものもあります。使用方法を確認してください。
- 住宅用消火器は軽量で女性やお年寄りでも使いやすく、火元を狙いやすいことが特徴ですので、ご家庭には住宅用消火器の設置を推奨します。
- 住宅用消火器はデザイン性、価格も多様であり、一般的に３千円から１万円くらいで購入できます。ホームセンターなどで購入可能です。

○エアゾール式簡易消火具

エアゾール式簡易消火具は、ご家庭内で発生する石油ストーブ、天ぷら油などの初期消火の極めて初期の段階に対して一定の消火効果があるものです。補助的な役割を果たすものとして、効果が期待される器具です。（日本消防検定協会の自主表示や品質評価が付されたものをお勧めします。）（自主マーク）（品質評価）

※メーカー等にもよりますが、一般的に１千円くらいで購入できます。

消火器具の使い方、1.2.3.！

初期消火のポイントは、この3つ。

1 あわてず　2 すばやく　3 完全に

住宅用消火器の使い方も、この3アクション。

安全栓を引き抜く

片手で底、片手でレバーを持ち…

ノズルを火元に向け、レバーをギュッと握る

エアゾール式簡易消火具はもっと簡単。片手でしっかり持って、ノズルは火元をねらい、ボタンを押してください！

消えたと思っても最後まで！

火元への距離は下図の通り、ねらいを定めて消火薬剤を放射します。途中で火が消えても最後まで使いきり、完全な消火に努めましょう。

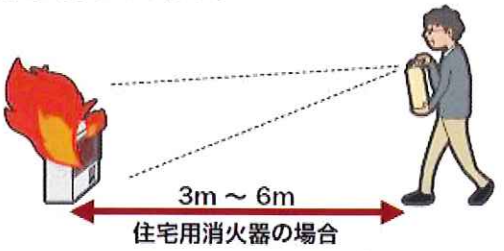

住宅用消火器の場合

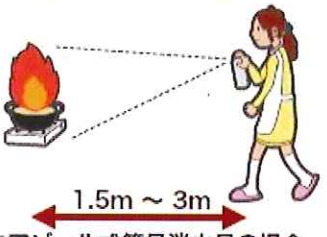

エアゾール式簡易消火具の場合

※上記は概ねの距離です。各消火器具には火元からの距離が明記されていますので、必ずご確認ください。

消火器にも寿命があります。住宅用消火器は使用期間または使用期限が本体に表示されており、薬剤の詰め替えができない構造です。期限を過ぎたものは、新しいものと交換してください。

【表示の一例】

使用期限を確認してください。

消火器はすぐに使える場所に備えつけておきましょう

⚠ **高額に売り付ける悪質な訪問販売等に注意しましょう**

（消防署では、販売行為はしていません。）

地域の防災訓練に積極的に参加しましょう

発　　行　相模原市自治会連合会（防災安全部会）

お問い合わせ　相模原市消防局　予防課　042-751-9117

相模原消防署　042-751-0119　北消防署　042-774-0119

南消防署　042-744-0119　津久井消防署　042-685-0119

本紙は相模原市自治会連合会創立５０周年記念事業協賛金を使用して作成したものです